


# LIDÉ

A



42 let

kočky

Pražský hrad

čokoláda

sport

**Pavel**

B



26 let


hudba

Asie

víno

teplé počasí

**Matěj**



38 let

Beatles

ryby

černé pivo

Barcelona

**Tomáš**



74 let

politika

restaurace

Berlín

svetry

**Monika**



18 let


moderní hudba

Brad Pitt

knihy

salát

**Laura**



62 let

koně

město

voda

les

**Jakub**

# LIDÉ

jak použít

## Varianty:

- Paměťová hra - jeden student si za 2 minuty musí zapamatovat co nejvíc informací (levá část - A). Po skončení limitu si papír vezme partner a tvoří otázky. Potom se vymění (pravá část - B).
- Tvoření vět, psaní příběhu - studenti informace z pracovního listu zpracují do souvislého textu.
- Role play - "profily" lidí mohou sloužit k jakékoliv rolové hře, kterou chcete se studenty hrát (návštěva restaurace, hledání bytu, seznamka atd.)
- Procvičování gramatiky na různých úrovních:
  - A1 - fráze "mít rád" + formy akuzativu
  - A2/B1 - objektové konstrukce s dativem ("líbí se mu", "chutná mu", "je mu 24 let")
  - Gramatické procvičování lze spojit s paměťovou hrou viz výše.